

classic
UNIBAR

UNIFRIGOR

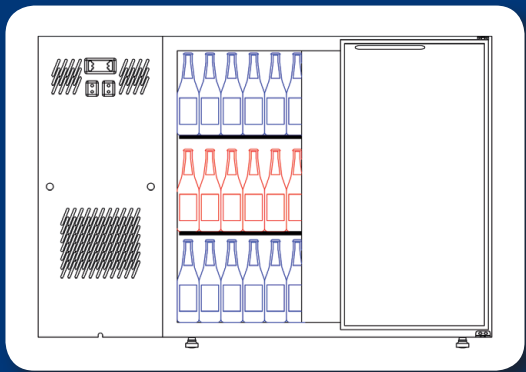




Ligne UNIBAR *classic*

Unibar Classic est le réfrigérateur sous-comptoir ou arrière-comptoir avec des portes pleines, solide, robuste, fiable et polyvalent; il est l'unité la plus indiquée pour une variété d'environnements.

Disponible en 3 versions: **STANDARD - MINI - MAXI** avec différentes profondeurs et hauteurs, permet de trouver une solution pour chaque besoin.



- STANDARD

L'arrière-comptoir classique, avec sa **profondeur de 540 mm et hauteur de 850/875 mm**, combine admirablement la flexibilité d'installation et la capacité de chargement, en fait, on peut stocker 3 rangées de bouteilles de 240 mm de hauteur dans chaque compartiment.

- MINI

Grâce à sa **hauteur réduite, seulement 715/750 mm** et avec **3 profondeurs différentes 560 mm, 630 mm, 685 mm** est idéal pour l'encastre dans le comptoir.



Par ailleurs, ces appareils en raison de leur taille plus compacte peuvent également être facilement suspendus au mur. Exceptionnellement, cette ligne est basée sur une seule taille des portes, pour maintenir la compatibilité avec la porte et le tiroir du modèle Ronda, rentrante complètement dans le comptoir.

MAXI

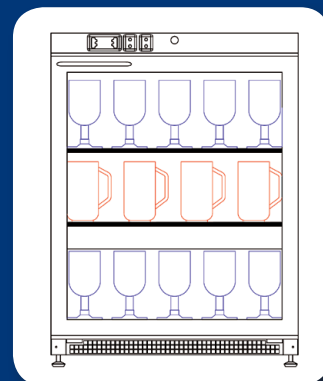
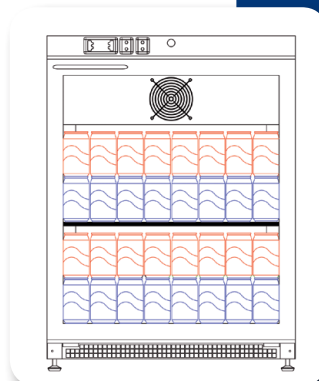
Avec une **hauteur de 850/875 mm** et une **profondeur de 700 mm**, c'est l'appareil idéal pour ceux qui ont de grandes exigences de chargement, jusqu'à un maximum de 644 bouteilles de 33 cl. ou 1324 canettes de 33 cl. dans le modèle à 4 grandes portes.

Avec **Unifrigor** vous pouvez utiliser au mieux tout l'espace disponible grâce à la modularité du réfrigérateur, disponible en version 1/2/3/4 portes et avec portes de tailles différentes, pour obtenir plusieurs longueurs et s'adapter aux différents besoins d'espace.




PORTE SIMPLE

La version avec une porte simple est très utile pour remplir les petits espaces et est disponible en version POSITIVE (+2°/+8° C) et NÉGATIVE (CONGÉLATEUR -15°/-25° C), très utile pour la conservation des boissons alcoolisées, comme la vodka, ou tout simplement pour rafraîchir les verres à utiliser pour des bières "SUB ZERO".



VISION

Le modèle **Vision** avec des portes doubles à l'avant et à l'arrière est optimal pour être placé au centre d'un comptoir rond ou ovale.



MODULE NEUTRE

Pour répondre aux exigences de plus en plus liées à la construction d'un ameublement complet nous avons conçu le **module neutre**, c'est à dire un meuble non réfrigéré. Ainsi, vous gagnez plus d'espace à l'intérieur, grâce à l'élimination de l'évaporateur et vous aurez un module qui va s'intégrer magnifiquement à côté d'un comptoir réfrigéré.






LES PLANS DE TRAVAILLE

Idéal pour l'encastre, ce réfrigérateur peut également être utilisé en dehors de l'ameublement si équipé d'un plan de travail en acier inox AISI 304 «Scotch Brite».

Nos plan de travail sont renforcés à l'intérieur avec un panneau de bois pour permettre également de supporter des charges lourdes, comme une machine à café.

- Possibilité d'assembler le plan de travail simple sans dossier avec bord avant arrondi, (épaisseur 27 mm) - (photo 1).
- Possibilité d'assembler un plan de travail similaire à celui d'une cuisine, avec le bord avant carré et avec dossier (épaisseur du top 40 mm + 100 mm dossier) - (photo 2).
- Possibilité d'assembler un plan de travail avec les caractéristiques de celui d'une cuisine mais aussi équipé d'un évier (épaisseur du top 40 mm + 100 mm dossier)
- Dimensions évier 400 x 290 x 200 H mm) - (photo 3).

Ce top est fourni sans trou pour le robinet, sauf si vous achetez le robinet en option.



4.



Aujourd'hui les plans de travail sont disponibles pour toutes les versions:

STANDARD, MINI et MAXI, pour toutes les différentes profondeurs et sur demande nous produisons également des plan de travail personnalisés à la fois en taille et en type d'évier.

SPECIAL PIANO BAR

Sur la ligne MINI, vous pouvez également commander le plan de travail spécial équipé de plateau buvette, qui transforme le réfrigérateur dans une structure uniquement à recouvrir, en obtenant le résultat d'un comptoir de bar déjà prêt, à des coûts très réduits (photo 4).

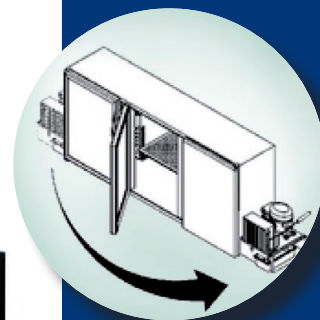
UNIBAR
classic

UNIBAR *classic*

caractéristiques structurelles

L'extérieur du meuble et les portes sont en skinplate gris foncé (tôle galvanisée plastifiée) ou en acier inox AISI 304 Scotch Brite. La cuve interne est en skinplate blanc atoxique sur les modèles avec l'extérieur en skinplate gris foncé et acier inox AISI 304 Scotch Brite pour les modèles avec l'extérieur en acier inox. **La lumière** de faible consommation d'électricité s'allume et s'éteint grâce à un interrupteur

Grâce à l'option de **l'inversion de la position du moteur** (moteur à droite) vous pouvez également mettre à côté deux unités miroir et obtenir jusqu'à 8 portes consécutives sans l'interruption esthétique du groupe moteur.



L'appareil peut être personnalisé avec groupes de deux ou trois tiroirs en remplacement d'une porte.



5.



6.



Les groupes de TIROIRS, équipés de guides à roulements pour assurer le maximum de la robustesse et de la fiabilité, vous permettent de sortir complètement le tiroir, et aussi d'insérer à l'intérieur certains types de caisses de bière et de boissons. Ils peuvent être montés à la place de tout type de porte, D / DM / DX (photo 5).

TIROIR NEUTRE. Dans la partie supérieure du compartiment moteur, un tiroir neutre peut être monté sur des guides télescopiques, utile pour stocker beaucoup de petites choses, telles que les stocks de sachets de thé, infusion, sucre ou tout simplement pour stocker les couverts.

TIROIR À CAFÉ. Une version spéciale du tiroir neutre est également disponible étant équipé d'un conteneur spécial conçu pour recueillir le marc de café (photo 6).



UNIFRIGOR



○ GROUPE MOTEUR À DISTANCE, à utiliser à moins de 10 m de distance des appareils sans groupe moteur (photo 1).

○ Le COUVERCLE DU MOTEUR s'ouvre latéralement comme une porte et est équipé d'un aimant de fermeture. Ce système facilite l'accès au compartiment moteur, mais surtout au condenseur pour effectuer les opérations de nettoyage périodiques. Nous avons également déplacé le thermostat dans la partie supérieure du compartiment moteur, où, grâce à une position plus protégée et un environnement exempt d'humidité, la durée de vie du thermostat sera plus longue (photo 2).

○ UNIFORM TEMPERATURE SYSTEM

L'unité de réfrigération comprend un compresseur, un condenseur ventilé et un évaporateur. L'évaporateur est placé à l'intérieur de la cuve derrière le montant, protégé par de la peinture atoxique, équipé d'un bac pour la récupération de l'eau de dégivrage et de deux ventilateurs circulaires axiaux pour garantir la totale uniformité du froid (photo 3).



3.

○ VERROUILLAGE

Le contenu de votre réfrigérateur sera toujours en sécurité grâce à la possibilité d'installer une fermeture à clé sur les portes et les tiroirs.

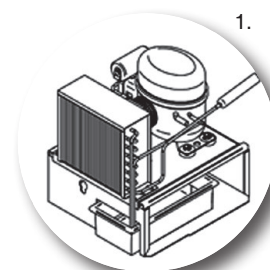
Ce système peut être monté sur un appareil déjà installé (photo 4).

○ ETAGÈRE

La dotation standard comprend une étagère réglable sur crochets pour chaque porte: en aluminium gaufré sur les versions avec l'extérieur en skinplate gris foncé et en acier inox sur les versions avec l'extérieur en acier inox (photo 5).

○ PIEDS ET ROULETTES


La dotation standard comprend les pieds en aluminium réglables de l'intérieur de la cuve, de 30 à 55 mm, ou bien en option les pieds surdimensionnés, mais dans ce cas, le réglage à partir de l'intérieur de la cuve n'est pas possible. Par ailleurs, toujours en option, le réfrigérateur peut être équipé de roulettes orientables avec blocage (photo 6).




1.



2.



4.



5.



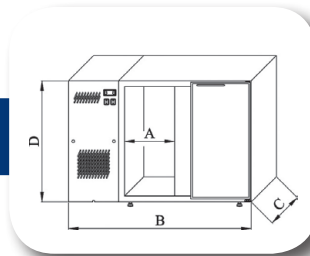
6.

UNIBAR

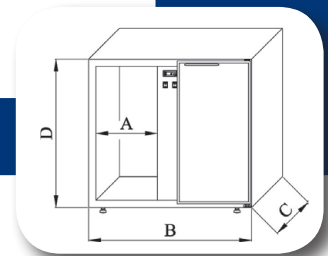
○ *classic*

Classe climatique ISO **4**

Garanti pour un bon fonctionnement dans des environnements jusqu'à +32° C



GROUPE LOGÉ



SANS GROUPE

LISTE DE MESURES DES COMPTOIRS DE PROFONDEUR STANDARD - 540 mm

Groupe logé / Sans groupe	capacité de chargement max (canettes 33 cl)	n° portes	n° pieds	A	B	C	D
RO 1240 2D / SG 900 2D	360	2 petites	4	340	1240 /900	540	850/875 sans pied 820
RO 1740 3D / SG 1400 3D	642	3 petites	4		1740 /1400		
RO 1350 2DM / SG 1010 2DM	432	2 moyennes	4	404	1350 /1010		
RO 1880 3DM / SG 1540 3DM	756	3 moyennes	4		1880 /1540		
RO 2400 4DM / SG 2060 4DM	1008	4 moyennes	6		2400 /2060		
RO 1540 2DX / SG 1200 2DX	504	2 grandes	4	489	1540 /1400		
RO 2140 3DX / SG 1800 3DX	870	3 grandes	6		2140 /1800		
RO 2740 4DX / SG 2400 4DX	1236	4 grandes	8		2740 /2400		

LISTE DE MESURES DES COMPTOIRS DE HAUTEUR MINI - 715/740 mm

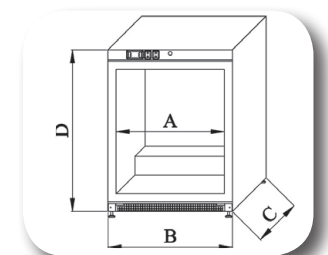
ROS 1430 2DDM /SGS 1090 2DDM	312	2 portes	4	442	1430 /1090	560	715/740 sans pied 685
ROS 1995 3DDM /SGS 1655 3DDM	540	3 portes	4		1995 /1655		
ROS 2560 4DDM /SGS 2220 4DDM	768	4 portes	6		2560 /2220		
ROS/M 1430 2DDM /SGS/M 1090 2DDM	360	2 portes	4		1430 /1090	630	
ROS/M 1995 3DDM /SGS/M 1655 3DDM	624	3 portes	4				
ROS/M 2560 4DDM /SGS/M 2220 4DDM	888	4 portes	6				
ROS/X 1430 2DDM /SGS/X 1090 2DDM	408	2 portes	4		1430 /1090	685	
ROS/X 1995 3DDM /SGS/X 1655 3DDM	708	3 portes	4				
ROS/X 2560 4DDM /SGS/X 2220 4DDM	1008	4 portes	6				

LISTE DE MESURES DES COMPTOIRS DE PROFONDEUR MAXI - 700 mm

ROX 1350 2DM /SGX 1010 2DM	612	2 moyennes	4	404	1350 /1010	700	850/875 sans pied 820
ROX 1880 3DM /SGX 1540 3DM	1014	3 moyennes	4		1880 /1540		
ROX 2400 4DM /SGX 2060 4DM	1320	4 moyennes	6		2400 /2060		
ROX 1540 2DX /SGX 1200 2DX	714	2 grandes	4	489	1540 /1400		
ROX 2140 3DX /SGX 1800 3DX	1164	3 grandes	6		2140 /1800		
ROX 2740 4DX /SGX 2400 4DX	1572	4 grandes	8		2740 /2400		

LISTE DE MESURES DES COMPTOIRS VISION DE PROFONDEUR - 590 mm

ROV 1240 4D / SGV 900 4D	360	4 petites	4	340	1240 /900	590	850/875 sans pied 820
ROV 1740 6D / SGV 1400 6D	642	6 petites	4		1740 /1400		
ROV 1350 4DM / SGV 1010 4DM	432	4 moyennes	4	404	1350 /1010		
ROV 1880 6DM / SGV 1540 6DM	756	6 moyennes	4		1880 /1540		
ROV 2400 8DM / SGV 2060 8DM	1008	8 moyennes	6		2400 /2060		
ROV 1540 4DX / SGV 1200 4DX	504	4 grandes	4	489	1540 /1400		
ROV 2140 6DX / SGV 1800 6DX	870	6 grandes	6		2140 /1800		
ROV 2740 8DX / SGV 2400 8DX	1236	8 grandes	8		2740 /2400		



POSITIF / NEGATIF

LISTE DE MESURES DES COMPTOIRS AVEC UNE SEULE PORTE

Positif / Négatif	capacité de chargement max (canettes 33 cl)	n° portes	n° pieds	A	B	C	D
RO 630 1DU / RON 630 1DU	176	1 porte	4	540	630	567	850/875 sans pied 820

La société se réserve le droit d'apporter des modifications sans avis préalable aux produits présentés dans le catalogue.



UNIBAR *classic*



S.S. 31 n. 22
15040 Occimiano (AL) - Italy
Tel. + 39 0142 809256
Fax + 39 0142 809557

www.unifrigor.com
info@unifrigor.com

