

MAXI - AVEC GROUPE MOTEUR - PROFONDEUR 700 MM

ROX 1350 2DM

Profondeur 700 mm

Dimension: 1350x700x850/875 mm | Volume: 380 l

1 clayette mobile pour porte



SKINPLATE
Code: 116832



INOX
Code: 116836

ROX 1540 2DX

Profondeur 700 mm

Dimension: 1540x700x850/875 mm | Volume: 466 l

1 clayette mobile pour porte



SKINPLATE
Code: 116854



INOX
Code: 116858

ROX 1880 3DM

Profondeur 700 mm

Dimension: 1880x700x850/875 mm | Volume: 617 l

1 clayette mobile pour porte



SKINPLATE
Code: 116894



INOX
Code: 116898

ROX 2140 3DX

Profondeur 700 mm

Dimension: 2140x700x850/875 mm | Volume: 736 l

1 clayette mobile pour porte



SKINPLATE
Code: 116919



INOX
Code: 116923

ROX 2400 4DM

Profondeur 700 mm

Dimension: 2400x700x850/875 mm | Volume: 814 l

1 clayette mobile pour porte



SKINPLATE
Code: 116943



INOX
Code: 116947

ROX 2740 4DX

Profondeur 700 mm

Dimension: 2740x700x850/875 mm | Volume: 967 l

1 clayette mobile pour porte














SKINPLATE
Code: 116967
















INOX
Code: 116971

Optional/model	Code
 <p>Supplément pour inversion du groupe réfrigérant à droite</p> <p>Model: Tutti i modelli</p>	111630S
 <p>Crochet</p> <p>Model: Tutti i modelli</p>	340105
 <p>Fermeture à clef chromé pour porte/tiroir</p> <p>Model: Tutti i modelli</p>	340127
 <p>Fermeture à clef avec protection pour les portes (à monter en D3 pour les modèles a trois portes et en D1 et D4 pour le modèles a 4 portes)</p> <p>Model: ROX 1880 3DM; ROX 2140 3DX; ROX 2400 4DM; ROX 2740 4DX</p>	340120

MAXI - AVEC GROUPE MOTEUR - PROFONDEUR 700 MM

Optional/model	Code
 Série de clayettes standard en aluminium gaufré 1 pour chaque porte (crochets compris)	
Model: ROX 1350 2DM	119174
Model: ROX 1540 2DX	119175
Model: ROX 1880 3DM	119176
Model: ROX 2140 3DX	119177
Model: ROX 2400 4DM	119178
Model: ROX 2740 4DX	119179
 Série de clayettes en acier inox 1 pour chaque porte (crochets compris)	
Model: ROX 1350 2DM	119180
Model: ROX 1540 2DX	119181
Model: ROX 1880 3DM	119182
Model: ROX 2140 3DX	119183
Model: ROX 2400 4DM	119184
Model: ROX 2740 4DX	119185
 Grille GN 1/1 chromée (325 x 530 mm)	
Model: ROX 1350 2DM; ROX 1880 3DM; ROX 2400 4DM	377052
 Grille BKN chromée (600 x 400 mm)	
Model: ROX 1540 2DX; ROX 2140 3DX; ROX 2740 4DX	377020
 KIT structure en acier inox + 1 pair de supports en acier inox + 1 grille GN 1/1 chromée - pour lignes MAXI (porte DM)	
Model: ROX 1350 2DM; ROX 1880 3DM; ROX 2400 4DM	119595
 KIT structure en acier inox + 1 pair de supports en acier inox + 1 grille BKN chromée - pour lignes MAXI (porte DX)	
Model: ROX 1540 2DX; ROX 2140 3DX; ROX 2740 4DX	119594
 KIT 1 pair de supporta GN 1/1 en acier inox pour lignes MAXI (porte DM)	
Model: ROX 1350 2DM; ROX 1880 3DM; ROX 2400 4DM	119593
 KIT 1 pair de supports BKN en acier inox pour lignes MAXI (porte DX)	
Model: ROX 1540 2DX; ROX 2140 3DX; ROX 2740 4DX	119592
 Supplément pour groupe de 2 tiroirs en skinplate y compris 2 séparateur en acier pour chaque tiroir (Maximales kg. 90 de débit - Fulterer)	
Model: ROX 1350 2DM; ROX 1880 3DM; ROX 2400 4DM	141616
Model: ROX 1540 2DX; ROX 2140 3DX; ROX 2740 4DX	141392
 Supplément pour groupe de 2 tiroirs en ACIER INOX y compris 2 séparateur en acier pour chaque tiroir.(Maximales kg. 90 de débit - Fulterer)	
Model: ROX 1350 2DM; ROX 1880 3DM; ROX 2400 4DM	141523
Model: ROX 1540 2DX; ROX 2140 3DX; ROX 2740 4DX	141250
 Supplément pour groupe de 3 tiroirs en skinplate y compris 2 séparateur en acier pour chaque tiroir (Maximales kg. 90 de débit - Fulterer)	
Model: ROX 1350 2DM; ROX 1880 3DM; ROX 2400 4DM	141617
Model: ROX 1540 2DX; ROX 2140 3DX; ROX 2740 4DX	141249
 Supplément pour groupe de 3 tiroirs en ACIER INOX y compris 2 séparateur en acier pour chaque tiroir. (Maximales kg. 90 de débit - Fulterer)	
Model: ROX 1350 2DM; ROX 1880 3DM; ROX 2400 4DM	141535
Model: ROX 1540 2DX; ROX 2140 3DX; ROX 2740 4DX	141251

MAXI - AVEC GROUPE MOTEUR - PROFONDEUR 700 MM

Optional/model	Code
 Séparateur en acier pour tiroir	
Model: ROX 1350 2DM; ROX 1880 3DM; ROX 2400 4DM	370017
Model: ROX 1540 2DX; ROX 2140 3DX; ROX 2740 4DX	370018
 Kit de bords de protection pour tiroir DM (Hauteur 75 mm)	
Model: ROX 1350 2DM; ROX 1880 3DM; ROX 2400 4DM	119476
Model: ROX 1540 2DX; ROX 2140 3DX; ROX 2740 4DX	119475
 Supplément pour module complet tiroir + porte bouteilles en skinplate (MAXI)	
Model: ROX 1540 2DX; ROX 2140 3DX; ROX 2740 4DX	141376
 Supplément pour module complet tiroir + porte bouteilles en acier inox (MAXI)	
Model: ROX 1540 2DX; ROX 2140 3DX; ROX 2740 4DX	141377
 Kit tiroir neutre rangé dans la partie supérieure du groupe moteur - skinplate	
Model: Tutti i modelli	119717
 Kit tiroir neutre rangé dans la partie supérieure du groupe moteur - acier inox	
Model: Tutti i modelli	119719
 Kit tiroir marc à café rangé dans la partie supérieure du groupe moteur - skinplate	
Model: Tutti i modelli	119718
 Kit tiroir marc à café rangé dans la partie supérieure du groupe moteur - acier inox	
Model: Tutti i modelli	119720
 Supplément pour profil de la porte et poignée noir	
Model: Tutti i modelli	119587
 Supplément pour profil et poignée noir pour tiroir	
Model: Tutti i modelli	119588
 Kit roulette pivotante avec frein Hauteur 80 mm	
Model: Tutti i modelli	119477
 Grand pied Hauteur 110-160 mm	
Model: Tutti i modelli	119478
 Plan de travail en acier inox	
Model: ROX 1350 2DM	119461
Model: ROX 1540 2DX	119462
Model: ROX 1880 3DM	119463
Model: ROX 2140 3DX	119464
Model: ROX 2400 4DM	119465
Model: ROX 2740 4DX	119466

MAXI - AVEC GROUPE MOTEUR - PROFONDEUR 700 MM

Optional/model	Code
----------------	------



Plan de travail inox avec dossier

Model: ROX 1350 2DM	115525
Model: ROX 1540 2DX	115526
Model: ROX 1880 3DM	115527
Model: ROX 2140 3DX	115528
Model: ROX 2400 4DM	115529
Model: ROX 2740 4DX	115530



Plan de travail en Acier Inox avec dossier et évier à gauche

Model: ROX 1350 2DM	115487
Model: ROX 1540 2DX	115488
Model: ROX 1880 3DM	115489
Model: ROX 2140 3DX	115490
Model: ROX 2400 4DM	115491
Model: ROX 2740 4DX	115492



Plan de travail en Acier Inox avec dossier et évier à droite

Model: ROX 1350 2DM	115493
Model: ROX 1540 2DX	115494
Model: ROX 1880 3DM	115495
Model: ROX 2140 3DX	115496
Model: ROX 2400 4DM	115497
Model: ROX 2740 4DX	115498



Kit mitigeur pour évier placé à gauche

Model: Tutti i modelli	289012
------------------------	--------



Kit mitigeur pour évier placé à droite

Model: Tutti i modelli	289013
------------------------	--------



Autocollant pour personnaliser la porte pleine

Model: Tutti i modelli	212037
------------------------	--------

Les pris des options ci-dessus indiqués sont valables seulement pour l'achat de l'option avec l'appareil. Si Vous les commander comme pièces détaché le prix changera donc nous Vous demandons de bien vouloir demander un devis à notre bureau commercial

Legende:
 RO = Réfrigérateur horizontal avec groupe réfrigérant; N = température négative; SG = Réfrigérateur horizontal sans groupe réfrigérant; ROV = Réfrigérateur horizontal avec groupe réfrigérant et portes devant et derrière; SGV = Réfrigérateur horizontal sans groupe réfrigérant avec portes devant et derrière; NE = Module de stockage neutre; D = Porte pleine petit modèle dimension 404 x 790 mm; DM = Porte pleine moyen modèle dimension 461 x 790 mm; DX = Porte pleine grand modèle dimension 554 x 790 mm; DU = porte pleine pour modèle à une seule porte dimension 630 x 717 mm; ROX = Réfrigérateur horizontal avec groupe réfrigérant; SGX = Réfrigérateur horizontal sans groupe réfrigérant; ROS/M/X = Réfrigérateur horizontal avec groupe réfrigérant; SGS/M/X = Réfrigérateur horizontal sans groupe réfrigérant; NES/M/X = Module de stockage neutre; DDM = Porte pleine dimension 498 x 655 mm;